

昭和の森の梅林

- ・梅林(20,000㎡)には、花ウメと実ウメを合わせて約18品種、約220本を栽培しており、11月～3月まで鑑賞できます。
- ・花ウメは、野梅系(野梅性・青軸性・紅筆性・難波性)、緋梅系(緋梅性)、豊後系(豊後性)の3系6性に分類されます。
- ・実ウメは、白加賀、甲州最小、豊後、月世界、稲積の5品種を栽培。
- ・開花時期は品種によって、①1月上旬までに開花、②1月中旬～下旬、③2月上旬～中旬、2月下旬～3月上旬、⑤3月中旬以降の5段階あります。

品種名 ※	読み方	分類(系・性)	開花始め時期※	花型・花色
八重寒紅	やえかんこう	野梅系・野梅性	1月上旬迄に開花	八重中輪・紅
水心鏡	すいしんきょう	野梅系・野梅性	1月中旬～下旬	八重中輪・白
鹿児島紅	かごしまこう	緋梅系・緋梅性	1月中旬～下旬	八重中輪・濃紅
大盃	おおさかずき	緋梅系・緋梅性	1月中旬～下旬	一重大輪・紅
道知辺	みちしるべ	野梅系・野梅性	1月中旬～下旬	一重大輪・淡紅
一重野梅	ひとえやばい	野梅系・野梅性	2月上旬～中旬	一重中輪・白
八重野梅	やえやばい	野梅系・野梅性	2月上旬～中旬	八重大輪・白
八重唐梅	やえとうばい	緋梅系・緋梅性	2月上旬～中旬	八重中輪・紅
甲州最小	こうしゅうさいしょう	実梅	2月上旬～中旬	一重小輪・白
白加賀	しろかが	実梅	2月上旬～中旬	一重小輪・白
月世界	げつせいかい	実梅	2月上旬～中旬	一重中輪・淡紅
紅千鳥	べにちどり	緋梅系・緋梅性	2月上旬～中旬	一重中輪・紅
思いのまま	おもいのみまま	野梅系・野梅性	2月上旬～中旬	八重中輪・咲分
藤牡丹枝垂れ	ふじぼたんしたれ	豊後系・豊後性	2月上旬～中旬	八重大輪・淡紅
枝垂れ	品種不詳		2月上旬～中旬	一重大輪・白
豊後	ぶんご	実梅	2月下旬～3月上旬	一重大輪・淡紅
稲積	いなづみ	実梅	2月下旬～3月上旬	一重小輪・白
桜鏡	さくらかかみ	豊後系・豊後性	2月下旬～3月上旬	八重大輪・淡紅

※植栽された当初の品種を参考にしている。

※開花始め時期は、寒暖等気象条件などの要因により、早まったり遅くなったりする。

※ウメは、探梅(咲き始め)、賞梅(見頃)、送梅(咲き終わり)まで1か月余り観賞できる。

1月上旬までに開花

八重寒紅 (野梅系・野梅性)




1月上旬までに開花

水心鏡 (野梅系・野梅性)



1月中旬～下旬に開花

鹿児島紅 (緋梅系・緋梅性)



1月中旬～下旬に開花

大盃 (緋梅系・緋梅性)



1月中旬～下旬に開花

道知辺 (野梅系・野梅性)




1月中旬～下旬に開花

八重唐梅 (緋梅系・緋梅性)



1月中旬～下旬に開花

一重野梅 (野梅系・野梅性)



1月中旬～下旬に開花

八重野梅 (野梅系・野梅性)



1月中旬～下旬に開花

甲州最小 (実梅)




2月上旬～中旬に開花

白加賀 (実梅)



2月上旬～中旬に開花

紅千鳥 (緋梅系・緋梅性)



2月上旬～中旬に開花

月世界 (実梅)



2月上旬～中旬に開花

思いのまま(野梅系・野梅性)



2月上旬～中旬に開花

藤牡丹枝垂れ(豊後系)



2月上旬～中旬に開花

枝垂れ(品種不詳)



2月下旬～3月上旬

稲積(実梅)



2月下旬～3月上旬

豊後(実梅)



2月下旬～3月上旬

桜鏡(豊後系)

